

# Erikoiskasvien viljelystä kannattavuutta?????

Aila Riikonen, Wikli Group Oy



# Haasteita

- Kyseessä laaja kokonaisuus
- Sivuamme usein aika pieniä asioita
- Vaarana uppoutua liiaksi yksityiskohtiin ja ei ehkä tilan kannalta oleellisimpiin asioihin
- Ei paneuduta riittävän syvällisesti tärkeisiin asioihin

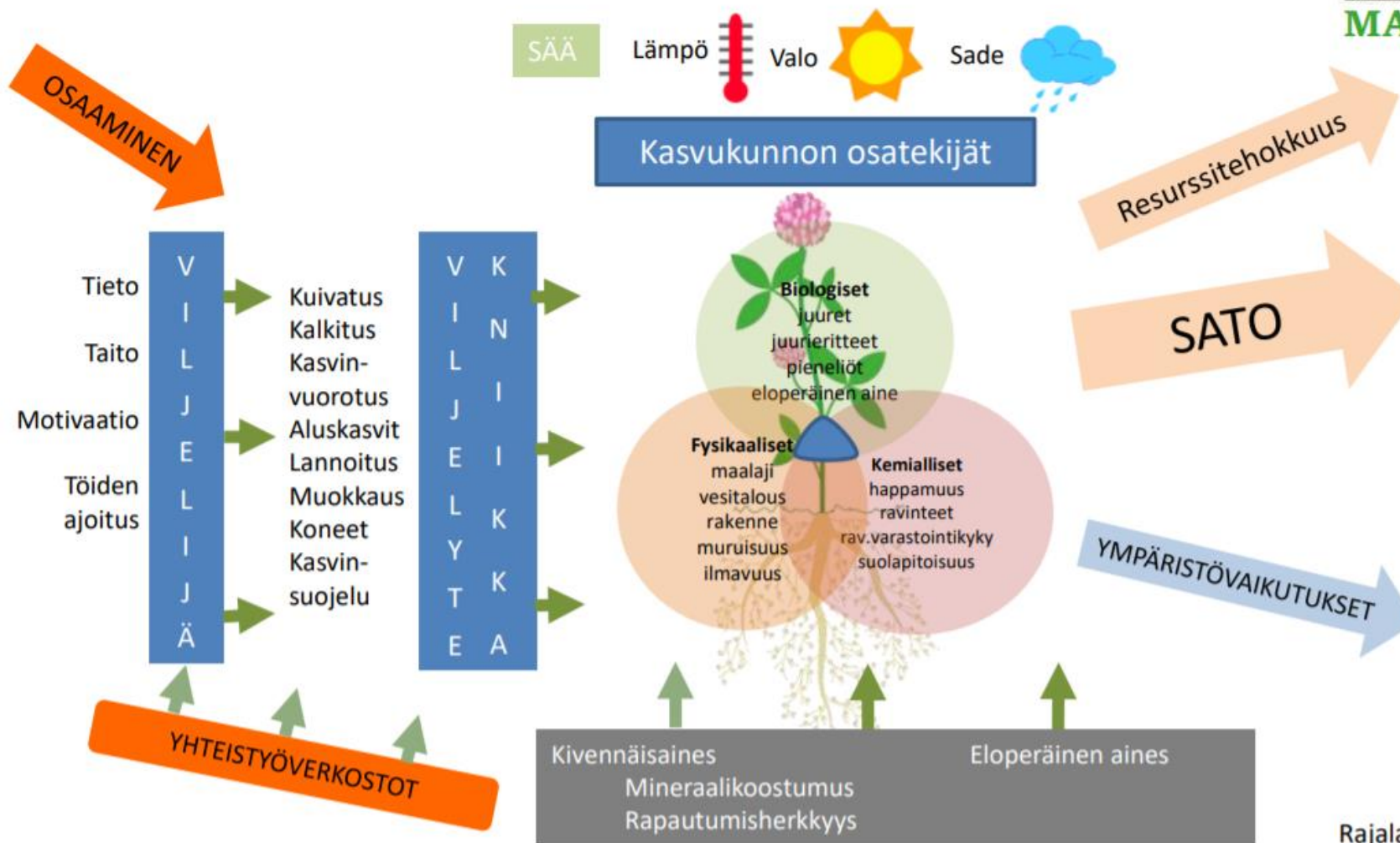
"Tilalla on "rajattomasti" ongelmia, mutta viljelijällä on rajallisesti aikaa, rahaa ja osaamista. Miten valita ratkottavat ongelmat tälle vuodelle siten, että seuraavalle vuodelle on enemmän aikaa, rahaa ja osaamista."

Tärkeimmät kannattavuuden tekijät ovat:

- Satotaso

- Markkinahinta

# Kokonaisvaltainen kasvukuntokäsitys (Soil Health)

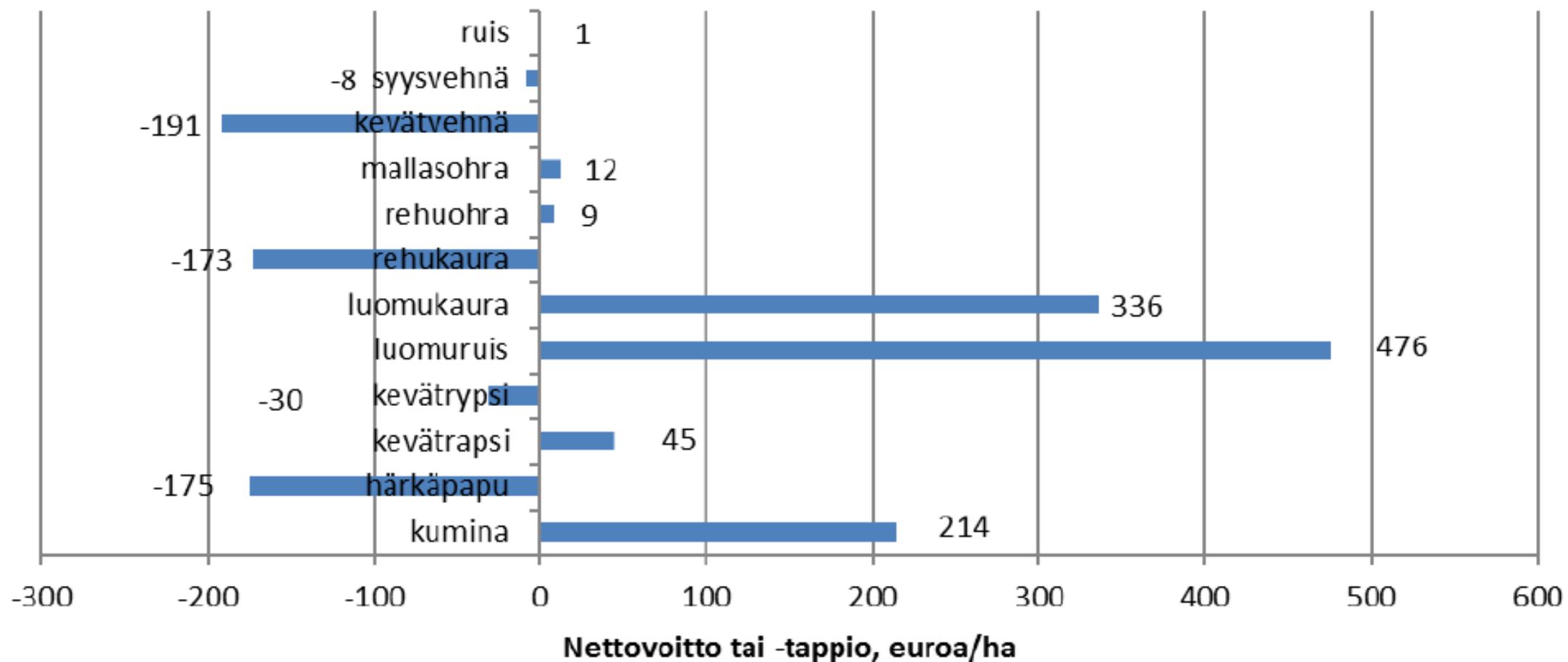


Tunnusluvut	C2_alue		
	Viljatilat		
	2016		
	'Kokonaistuotto' heikot	'Kokonaistuotto' keskiarvo	'Kokonaistuotto' hyvät
Tiloja edustettuna	360	1 960	360
Tiloja otoksessa	0<n<4	11<n<20	5<n<10
Viljelyala	-	57,2	96,5
Eläinyksiköt	-	0,0	0,0
<b>Kokonaistuotto</b>	-	<b>51 300</b>	<b>86 200</b>
Kotieläintuotto	-	0	0
Kasvinvilj.tuotto	-	18 800	28 700
Puutarhatuotto	-	0	0
Muu myyntituotto	-	3 480	4 590
Tuet	-	29 500	46 600
<b>Liikevaihto</b>	-	<b>51 800</b>	<b>79 800</b>

<b>Kokonaistuotto</b>	-	<b>51 300</b>	<b>86 200</b>
Tarvikekulut	-	-14 500	-26 100
Tilakäyttö	-	-280	-880
Elainten ostot	-	0	0
Ulkopuoliset palvelut	-	-2 390	-3 910
Henkilöstökulut	-	-600	-230
Konevuokrat	-	-270	-90
Muut muuttuvat	-	-950	-2 060
Palkkavaatimus	-	-9 480	-20 100
Vuokrat	-	-4 250	-6 870
Vakuutukset	-	-5 640	-8 600
Kunnossapito	-	-5 290	-8 110
Muut kiinteät	-	-3 610	-3 870

<b>Käyttökate</b>	-	<b>3 940</b>	<b>5 240</b>
Rakennuspoistot	-	-1 770	-4 120
Konepoistot	-	-10 600	-14 400
Muut poistot	-	-1 080	-2 000
<b>Liiketulos</b>	-	<b>-9 570</b>	<b>-15 200</b>
Nettorahoituskulut	-	-1 150	-1 530
<b>Nettotulos</b>	-	<b>-10 700</b>	<b>-16 800</b>
Korkovaatimus	-	-8 550	-12 400
<b>Yrittäjänvoitto</b>	-	<b>-19 200</b>	<b>-29 200</b>

## Kasvikohtaiset tulokset 2017



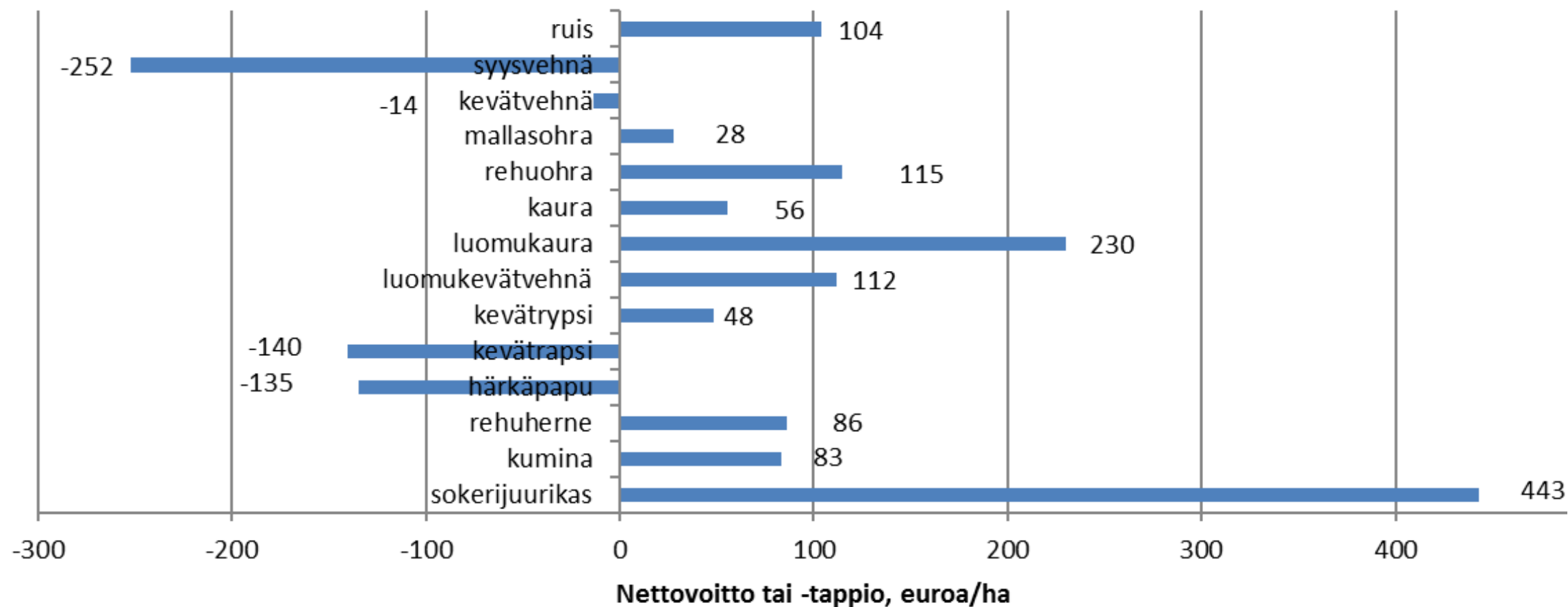
	Ostohintojen vaihteluväli 4.9.2017 (€/tn)	Ostohintojen keskiarvo 4.9.2017 (€/tn)
Leipävehnä	147-164	151
Rehuvehnä	128-150	138
Kaura	110-135	126
Suurimokaura	132-140	135
Ohra	118-138	126
Mallasohra	160-165	162
Ruis	153-171	161
Rypsi ja rapsi	333-355	345

Lähde: VYR hintaseuranta

	Ostohintojen vaihteluväli 24.9.2018 (€/tn)	Ostohintojen keskiarvo 24.9.2018 (€/tn)
Leipävehnä	190-220	213
Rehuvehnä	182-212	201
Kaura	185-230	215
Suurimokaura	218-230	221
Ohra	190-209	198
Mallasohra	205-227,5	214
Ruis	185-202	195
Rypsi ja rapsi	339-361	353

Lähde: VYR hintaseuranta

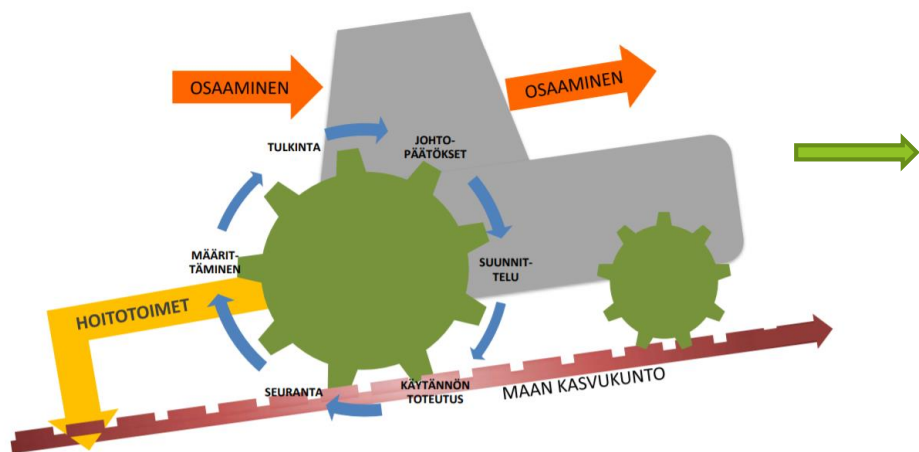
## Kasvikohtaiset tulokset 2018





Mistä lisätietoa?

<https://www.luke.fi/futurecrops/fi/etusivu/>



TALOUDELLINEN TULOS

KIITOS!

